

מפת הממשקים

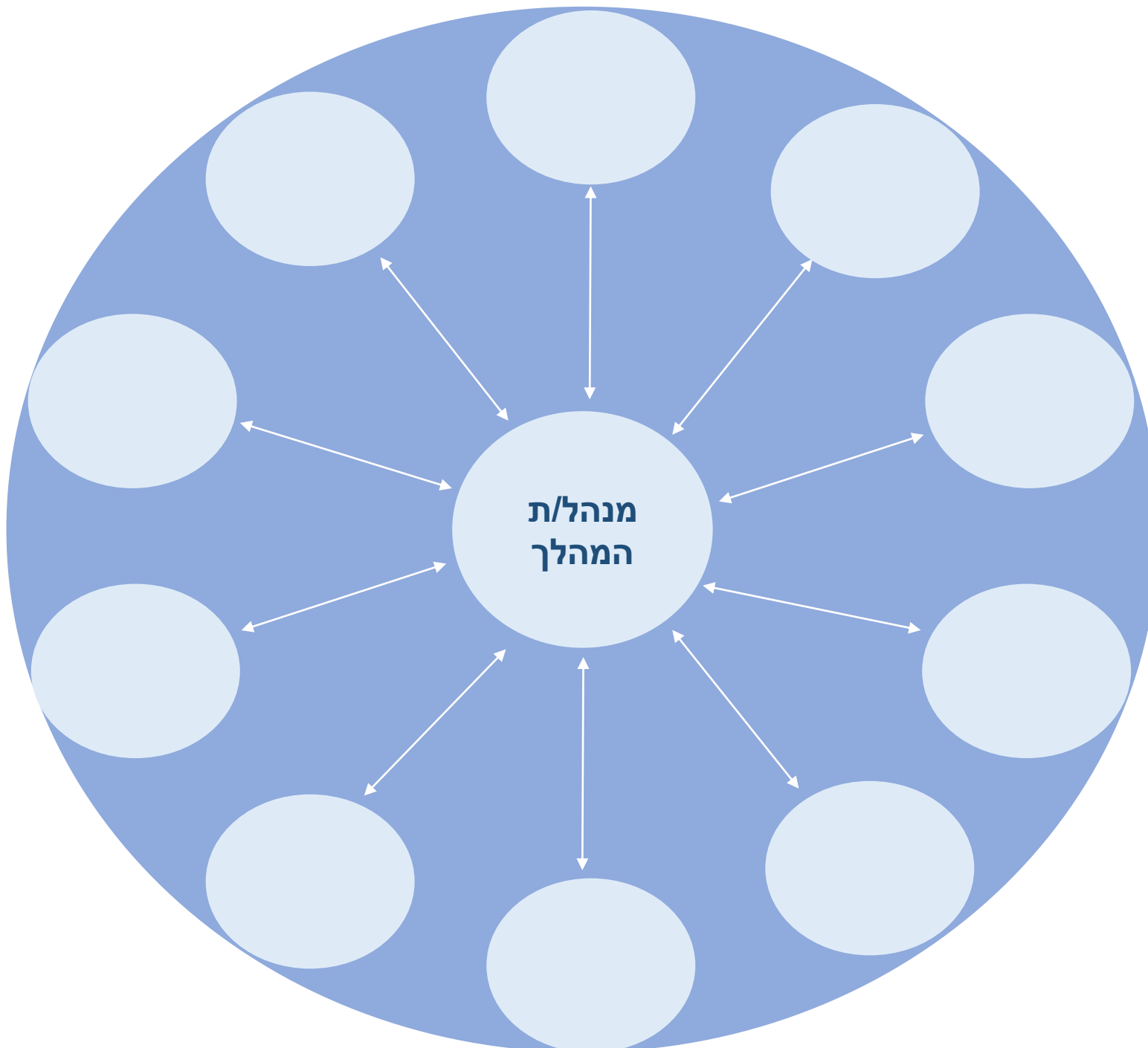
לפנייך מפת הממשקים של מנהל/ת המהלך.

✓ הוסף/י את השחקנים שאיתרת בטבלה בעיגולים הריקים - עד 10 שחקנים לבחירתך.

✓ בחן/י את הקשר שלך עם כל אחד מהממשקים במפה -

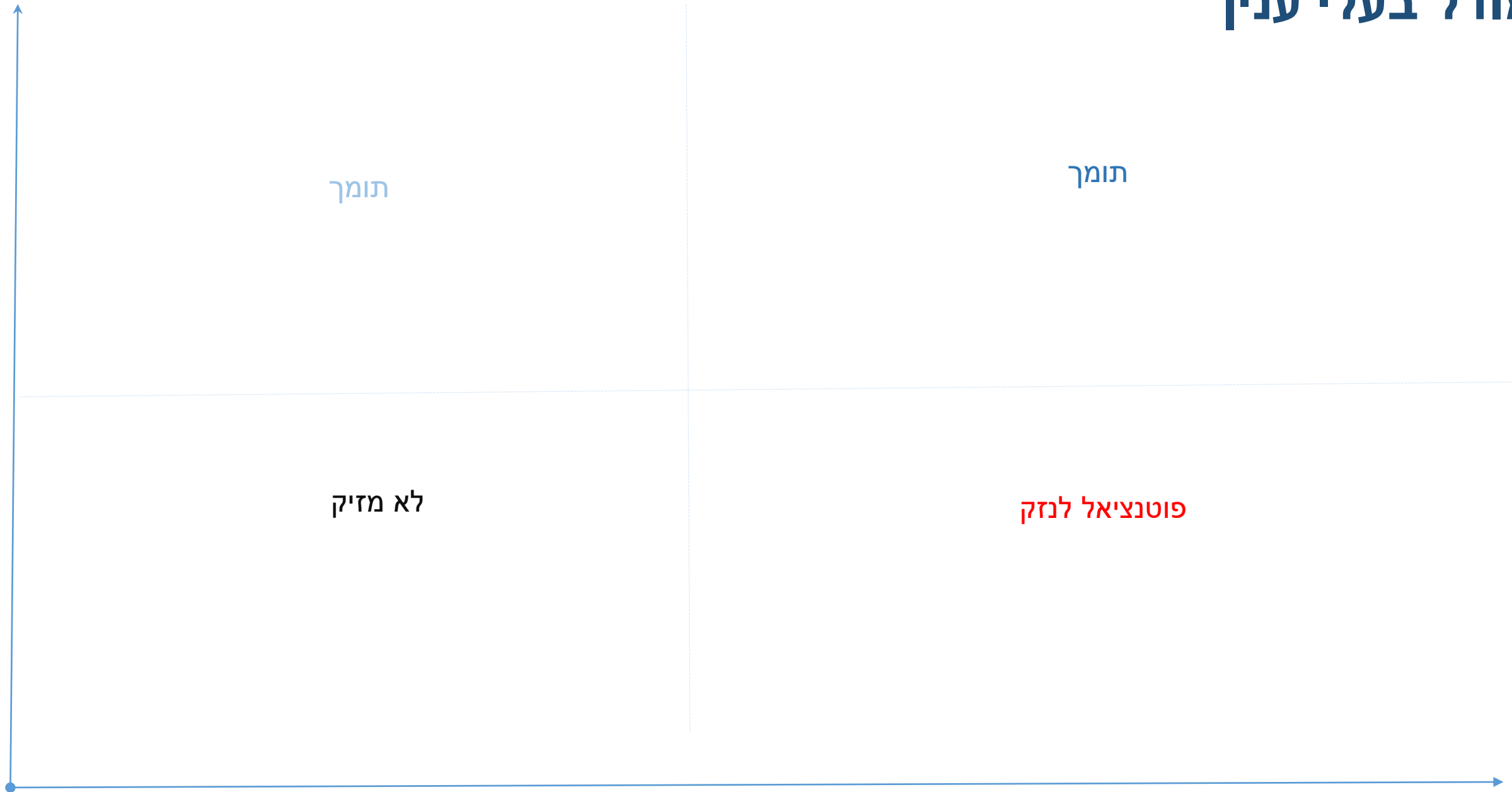
● סמן/י במדבקה כחולה את טיב הקשר בינך ובין כל אחד מהממשקים - במצב **המצוי לדעתך**. ככל שהמדבקה קרובה אליך כך הקשר ביניכם חזק וטוב.

● סמן/י במדבקה סגולה את טיב הקשר בינך ובין כל אחד מהממשקים - המצב **הרצוי לדעתך**. ככל שהמדבקה מתרחקת ממך וקרובה לממשק - כך הקשר ביניכם רופף וחלש.



מודל בעלי עניין

מוטיבציה



מעורבות

תומך

תומך

לא מזיק

פוטנציאל לנזק

מודל בעלי ענין

מוטיבציה לקידום המהלך

תומך פוטנציאלי – מוטיבציה גבוהה, מעורבות נמוכה.

תומך קיים – בעל מוטיבציה גבוהה ומעורבות גבוהה

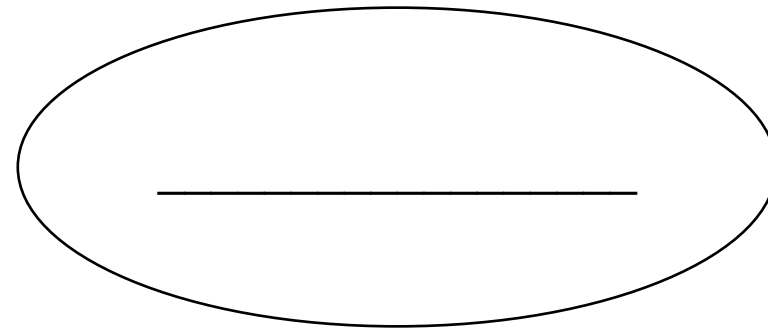
לא מזיק – לא מעורב ולא מזיק. אפשר לבחון הזדמנות לרתימה

פוטנציאל לנזק – מעורבות גבוהה במהלך, מוטיבציה נמוכה להצלחתו/ לקידומו.
1- הזדמנות לרתימה
2- צורך בנטרול/ הורדמת רמת המעורבות

מעורבות במהלך

מפת שחקנים

כוחות תומכים



ברית 
קונפליקט 

כוחות מתנגדים

כוחות מתנגדים

מפת שחקנים

