


בכל רגע נתון

מקבץ נתונים עבור ניתוח
משותף - תמונת מצב
הפילנתרופיה בישראל
סדנה מבוססת DATA WALK

המכון הישראלי לפילנתרופיה

פיתוח מקצועי יישומי ובין-מגזרי בתחום הפילנתרופיה מבית

שיחיהם
אסטרטגיה להשפעה חברתית



IU

INDIANA UNIVERSITY

Lilly Family School of Philanthropy

פילנתרופיה מיובאת במאה ה 21

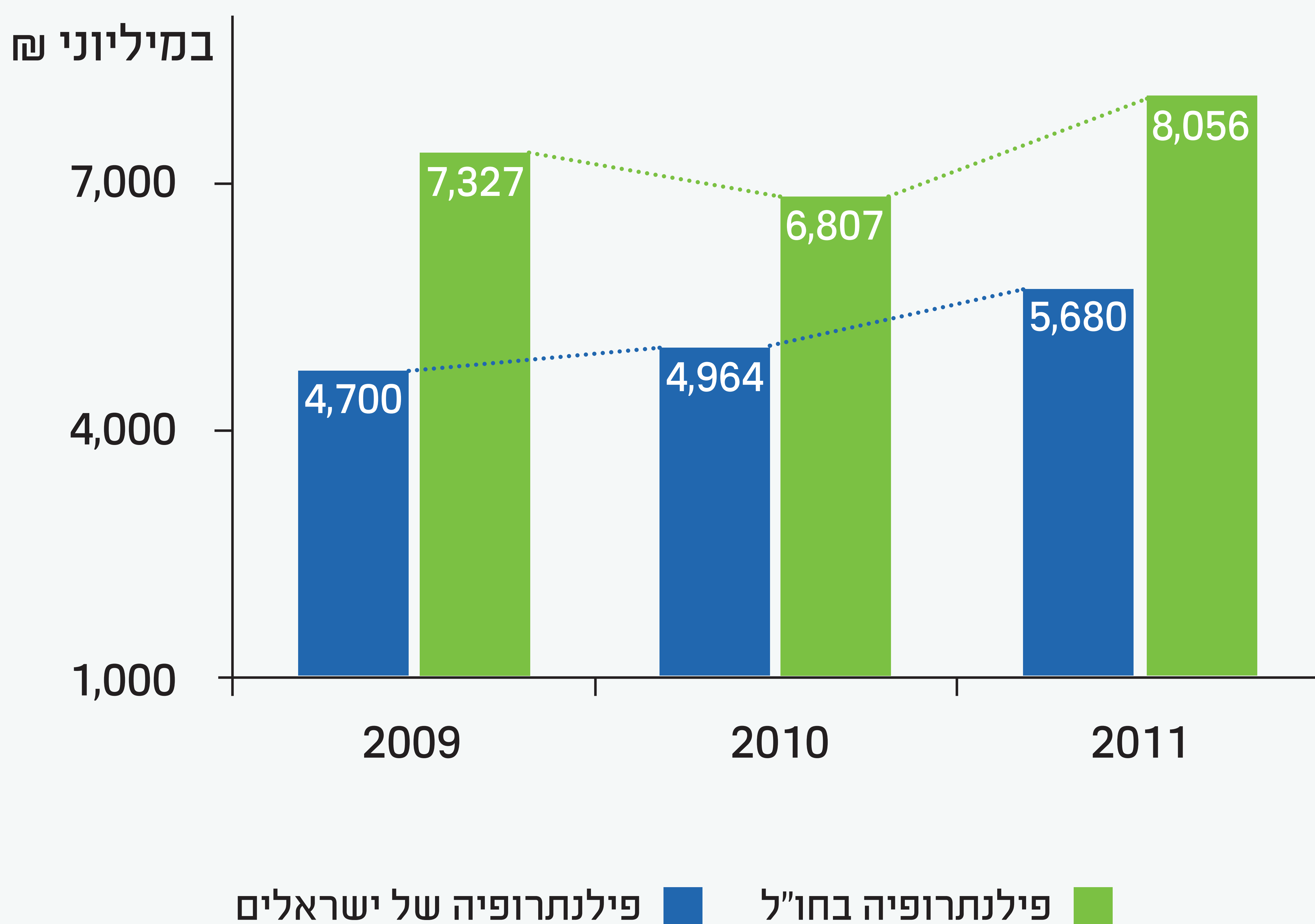
- 1975** - תרומות דרך המגבית והסוכנות היהודית: 223 מיליון \$
תרומות ישירות למלכ"רים בישראל: 60 מיליון \$
סה"כ: 283 מיליון \$
- 1985** - תרומות דרך המגבית והסוכנות היהודית: 261 מיליון \$
תרומות ישירות למלכ"רים בישראל: 200 מיליון \$
סה"כ: 461 מיליון \$
- 1994** - תרומות דרך המגבית והסוכנות היהודית: 224 מיליון \$
תרומות ישירות למלכ"רים בישראל: 550 מיליון \$
סה"כ: 774 מיליון \$
- 2007** - תרומות דרך המגבית והסוכנות היהודית: 330 מיליון \$,
תרומות ישירות למלכ"רים בישראל: 1.729 מיליארד \$,
סה"כ: 2.059 מיליארד \$

מקור: אריק פלייש ותיאודור ששון (2012)

- 2009** - 1,862.9 מיליון \$
- 2010** - 1,823.6 מיליון \$
- 2011** - 2,158.0 מיליון \$
- * לא כולל המוסדות הלאומיים

מקור: סקר הלמ"ס בשיתוף 'יכולים נותנים' ו'יד הנדיב'

השוואה פילנתרופיה מיובאת ופילנתרופיה של ישראלים



מקור: סקר הלמ"ס בשיתוף 'יכולים נותנים' ו'יד הנדיב'

פילנתרופיה מיובאת באחוזים מכלל התרומה

67% : 2006

מקור: פרופ' שמיד

71% : 2008

62% : 2009

59% : 2011

מקור: סקר הלמ"ס בשיתוף 'יכולים נותנים' ו'יד הנדיב'

דוגמא פילנתרופיה מיובאת של נוצרים אוונגליסטים

הקרן לידידות: 2012
₪ 181,410,800

מקור: אתר הקרן לידידות

תרומות ממדינות זרות

2012-14

- 177 מיליון ₪ הועברו ממדינות זרות לארגונים שונים בישראל
- 18 מיליון ₪ הגיעו מהאיחוד האירופי
- מדינות תורמות: נורבגיה, גרמניה, שוודיה, הולנד, דנמרק בריטניה ושווייץ
- 117 מיליון ₪ יועדו לארגונים המוגדרים "ארגונים פוליטיים"

פילנתרופיה ישראלית

אוכלוסיה כללית

2009-2011

• סה"כ הפילנתרופיה מישראל ומחו"ל למלכ"רים - 13.7 מילארד ש"ח.

• מתוכה - 41% מפילנתרופיה של ישראלים, מתוכם - 73% תרומות של משקי בית ועיזבונות (לעומת 94% USA).

• אחוז התרומה מההכנסה הפנויה של משקי הבית: 1.2% בישראל (לעומת 1.9% USA)

• פילנתרופיה של ישראלים מהווה 0.6% מהתמ"ג לעומת 1.7% בארה"ב

מקור: יכולים נותנים

פילנתרופיה ישראלית

• כ- 22% מן התרומות בישראל מדווחות לצורך זיכוי ממס.

• הטבות המס לתורמים בישראל מסתכמות ב- 0.08% בלבד מכלל המסים הנגבים, לעומת 2% בארצות הברית, 0.4% בקנדה ו- 0.1% בבריטניה, גרמניה ויפן.

מקור: יכולים נותנים

פילנתרופיה ישראלית

2009 - 2011

**צמיחה בפילנתרופיה ישראלית
ב 21% לעומת 10% של
פילנתרופיה מיובאת.**

מקור: יכולים נותנים

פילנתרופיה ישראלית

חברה ערבית

● שיעור התורמים:

בקרב הנוצרים - 71%

בקרב הדרוזים - 72%

בקרב המוסלמים - 55%

● יעדי התרומות:

ארגוני רווחה - 42%

ארגוני בריאות - 26%

ארגוני דת - 10%

ארגוני חינוך - 3%

**פוטנציאל הנתינה בישראל:
10,000 משפחות עם הון פנוי של
לפחות מיליון דולר.**

מקור: סקר העושר של מריל לינץ', 2011

**הערכת הנתינה: כ- 1000
משפחות תורמות 100 אלף ש"ח
ומעלה בשנה.**

**מרבית הפילנתרופיה
של ישראלים מגיעה
מתרומות ממשקי בית
שגודלן עד 100,000 ש"ח.**

מקור: יכולים נותנים

פילנתרופיה מישראל ומחו"ל לפי מקור ויעד לשנת 2011

מקור התרומה					
מישראל				מחו"ל	יעדי הפילנתרופיה: תחום פעילות המלכ"רים המקבלים
מעזבונות	ממשקי בית	מחברות	סך הכל מישראל	סך הכל מחו"ל	
במיליוני ש"ח					
100	4,026	1,554	5,680	8,056	סה"כ
באחוזים					
100%	100%	100%	100%	100%	סה"כ
3%	4%	3%	4%	4%	תרבות, בידור וספורט
10%	24%	12%	20%	26%	חינוך ומחקר
51%	0%	6%	3%	8%	בריאות
29%	41%	35%	39%	8%	רווחה
0%	2%	17%	6%	9%	ארגוני סביבה, סינגור, שיכון ועובדים*
0%	20%	2%	15%	4%	דת
7%	9%	25%	13%	41%	פילנתרופיה והתנדבות

מקור: למ"ס ויכולים נותנים

פילנתרופיה ישראלית

מגזר עסקי

27% מהפילנתרופיה בישראל
ב- 2011 מחברות עסקיות
(לעומת 6% USA).

מקור: למ"ס/יכולים נותנים

התרומה החציונית של 302 חברות
שנבדקו בסקר היתה
98 אלף ₪, רק 19 מהן תרמו מעל 2%
מהרווח לפני מס.

"כלכליסט" (2015)

מגזר שלישי בישראל

- בישראל פעילים מעל 20,000 ארגונים, מתוכם - 10,000 בעלי אישור ניהול תקין.
כ 10% מהארגונים (4,413) קיבלו אישור לסעיף 46 לזיכוי ממס.

מקור: גאיידסטאר 2015

• מקורות מימון של המגזר השלישי:

ממשלה: 50%

מכירת שירותים: 33.1%

תרומות ממשקי בית ומעסקים בארץ: 7.5%

תרומות מחו"ל: 7.2%

ריבית ומרכוש: 2.2%

- בשנים 15-2013 תרומת המגזר לתמ"ג בישראל הינה 5.8%

- הכנסות המגזר ב- 2013: 127 מיליארד ₪ וסה"כ הוצאות המגזר 130 מיליארד ש"ח

מקור: הלמ"ס דו"ח הכנסות והוצאות מלכ"רים 2015, 2016

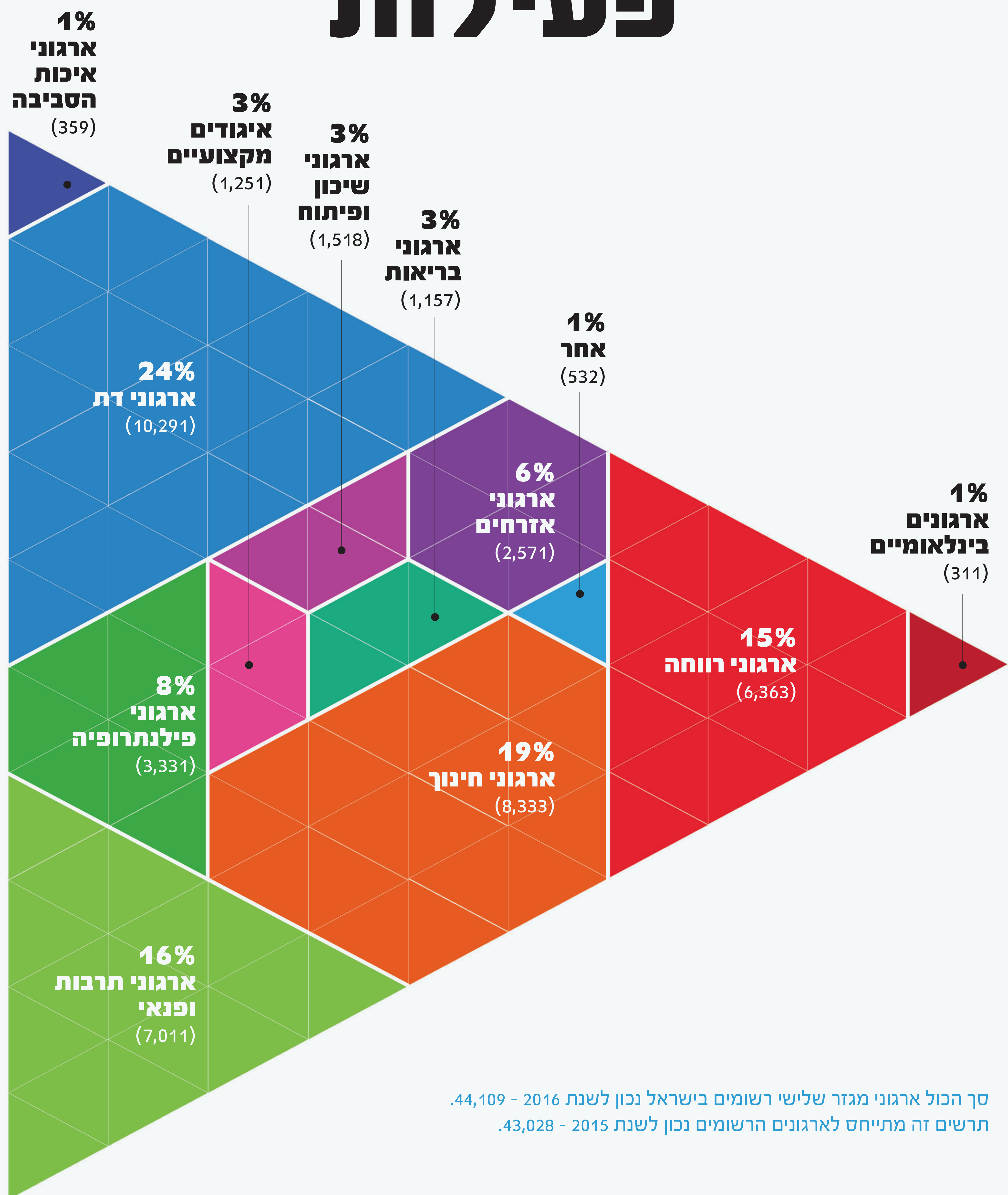
מגזר שלישי בישראל

• ב- 2015 כ- 430,300 משרות שכיר
המהווים 13.9% מכלל משרות השכיר
של מועסקים במשק.

• ב- 2012 כ- 1,000,000 איש עסקו
בפעילות התנדבותית.
התנדבו במסגרת ארגון: 48%
התנדבו אופן פרטי: 38%
התנדבו הן במסגרת ארגון והן באופן
פרטי: 14%

מקור: הלמ"ס דו"ח הכנסות והוצאות מלכ"רים 2015, 2016

התפלגות ארגוני מגזר שלישי לפי תחומי פעילות

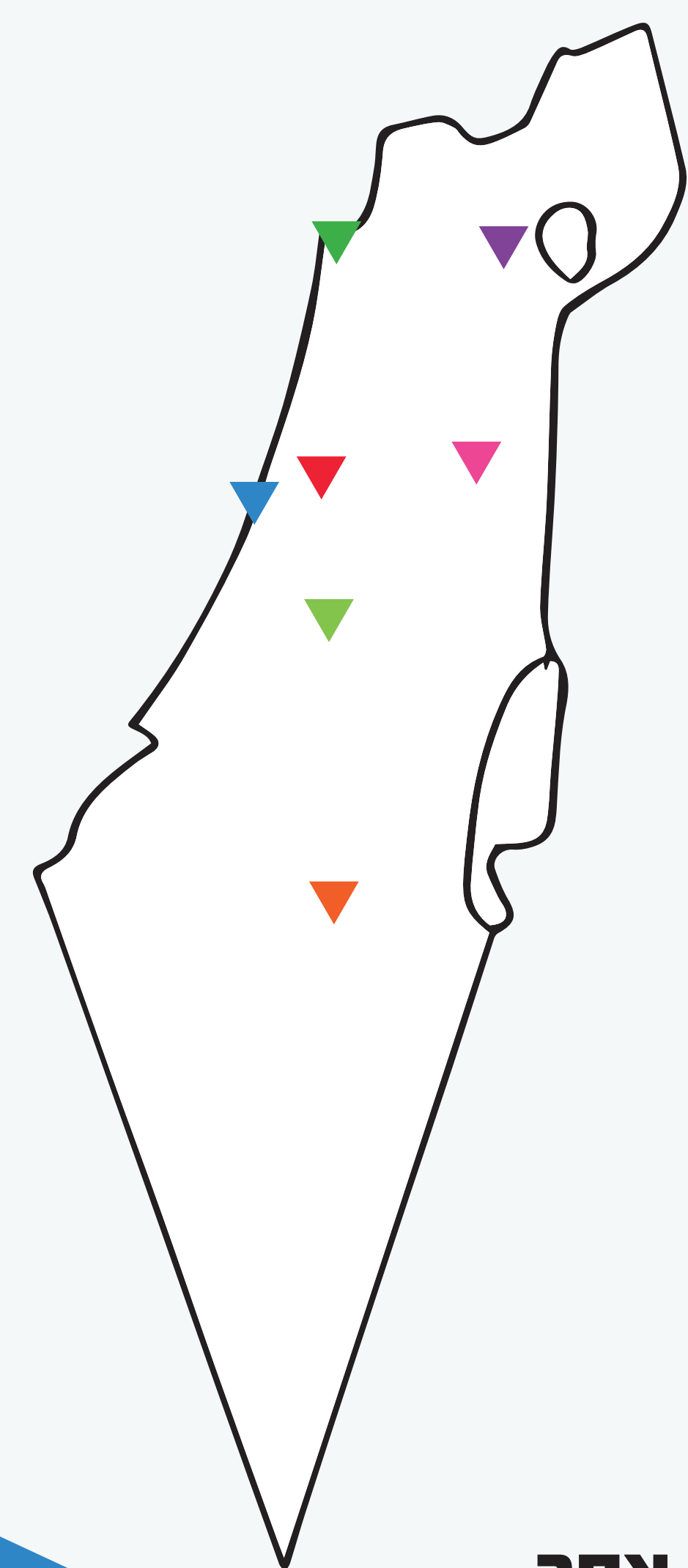


סך הכול ארגוני מגזר שלישי רשומים בישראל נכון לשנת 2016 - 44,109.
תרשים זה מתייחס לארגונים הרשומים נכון לשנת 2015 - 43,028.

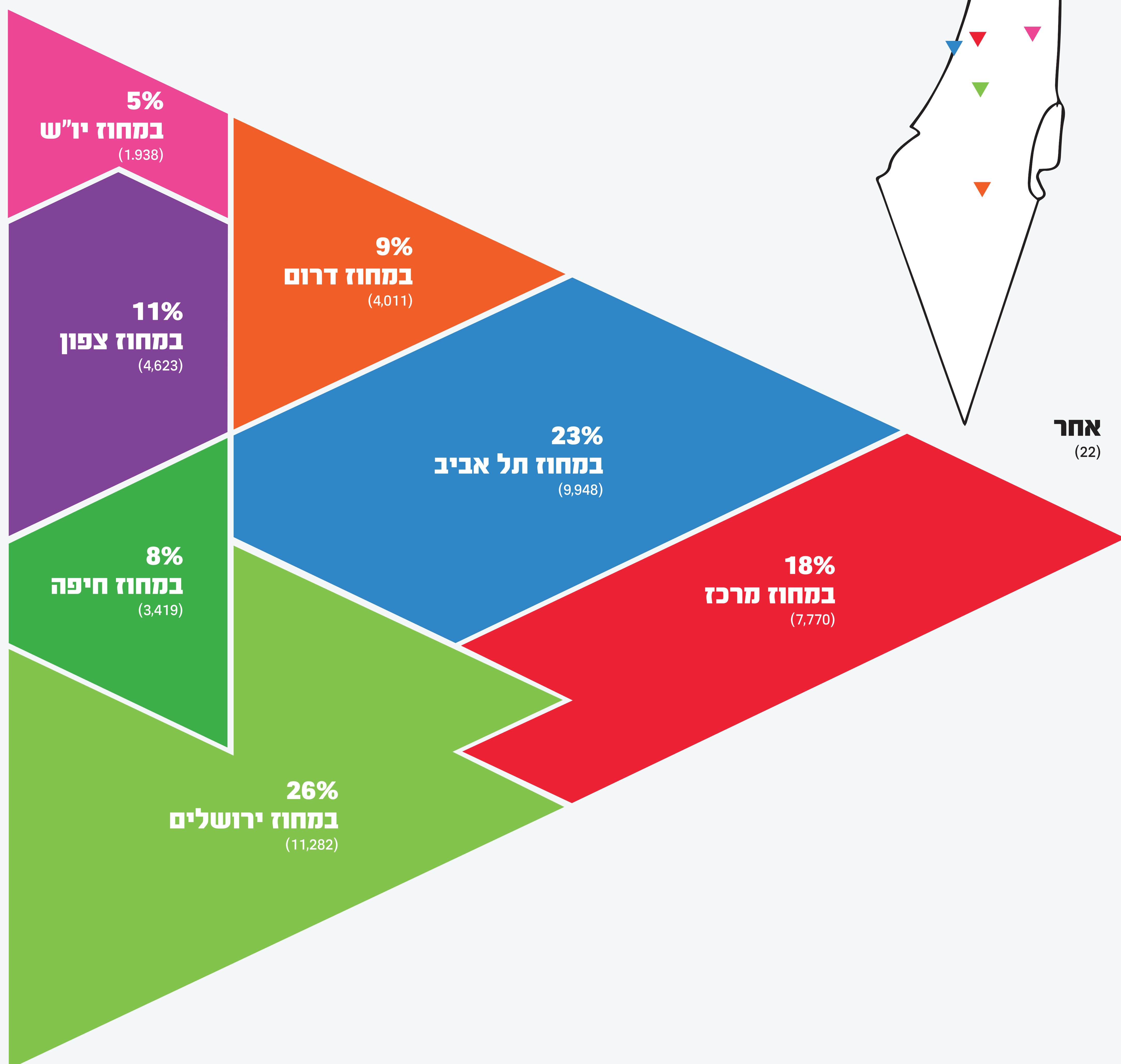
מקור הנתונים: גיידסטאר ישראל בתוך: שיח משתף בחברה אזרחית, מנהיגות אזרחית 2016

התפלגות ארגוני המגזר השלישי בישראל לפי מחוזות

נכון לשנת 2015



אחר
(22)



מקור הנתונים: גיידסטאר ישראל בתוך: שיח משתף בחברה אזרחית, מנהיגות אזרחית 2016

מקורות מידע

המידע והנתונים מתבססים על המקורות הבאים:

- פרופ' הלל שמיד, מנהל המרכז לחקר הפילנתרופיה באוניברסיטה העברית: מאפייני הפילנתרופיה בישראל במאה ה-21: מניעים וחסמים לנתינה, דילמות, אתגרים וכיווני פעולה לעתיד. (2011)
- ד"ר דבי חסקי-לוונטל וד"ר פולה קבלו: מהנדיב הידוע ועד הקרן החדשה לישראל ערוצי תרומה לארץ ישראל ולמדינת ישראל משלהי התקופה העות'מאנית ועד היום. מאי 2009
- ד"ר ניסן לימור - המכון הישראלי לדמוקרטיה, (2009).
- ד"ר חגי כץ, ד"ר אסתר לוינסון, פרופ' בנימין גדרון - פילנתרופיה בישראל, 2006 (אוקטובר 2007)
- פילנתרופיה בישראל 2008: דפוסי התנדבות, תרומה ותרומת איברים - דבי חסקי-לוונטל הילה יוגב-קרן חגי כץ; המרכז הישראלי לחקר המגזר השלישי אוניברסיטת בן-גוריון בנגב, מרץ 2011
- מסמך של צוות בראשון ד"ר ניסן לימור: "חברה אזרחית ומגזר שלישי בישראל" של המכון לדמוקרטיה/פורום קיסריה, יוני 2010
- מחקר של אריק פלייש ותיאודור ששון (2012) שנערך ב "מכון כהן" באוניברסיטת ברנדייס:
- The New Philanthropy: American Jewish Giving to Israeli Organizations
- ARAB PHILANTHROPY IN ISRAEL - Insights into Strategic Giving (מחקר: עלמה שניידר, עריכה: לירון שוהם, 2017) פרסום של Inter Agency Task Force
- מאגרי המידע של הלמ"ס ויוזמת "יכולים נותנים", 2014
- גידסטאר ישראל, 2015, 2016
- דו"ח העושר של מריל לינץ' (2011)
- אליאס זידאן - אסעד גאנם - אוניברסיטת בן גוריון, 2000
- הלמ"ס - הסקר החברתי 2013 בנושא ההתנדבות בישראל
- מאגר המידע של NGO MONITOR באתר ngo-monitor.org.il
- אתר "הקרן לידידות" yedidut.org.il
- שיח משתף בחברה האזרחית: מרחב פעולה משותף לארגוני המגזר השלישי בישראל - יוני 2014 - מרץ 2016, מנהיגות אזרחית